

Saisie des intentions d'orientation dans les Téléservices (2ème trimestre)



L'orientation en fin de troisième se déroule en différentes étapes à réaliser sur le site des Téléservices :

- **saisir vos intentions d'orientation** avant le conseil de classe de 2ème trimestre (2nde GT, 2nde Pro, CAP).
- **prendre connaissance de l'avis** du conseil de classe de 2ème trimestre.
- **saisir vos choix définitifs d'orientation** avant le conseil de classe du 3ème trimestre
- **prendre connaissance de la décision** du conseil de classe du 3ème trimestre

Vous devrez ensuite saisir les **voeux d'affectation** pour choisir les lycées et les formations.

1. Accéder au site internet des Téléservices :

<https://teleservices.education.gouv.fr>



2. Choisir le profil "Représentant légal"



3. Saisir votre identifiant et votre mot de passe

Représentant légal

Je me connecte avec mon compte ÉduConnect

Identifiant [Identifiant oublié? →](#)

p.dupont23

Mot de passe [Mot de passe oublié? →](#)

.....

Se connecter

[Je n'ai pas de compte →](#)

OU

Je me connecte avec FranceConnect

 S'identifier avec FranceConnect

[Qu'est-ce que FranceConnect? ↗](#)

FranceConnect vous permet d'accéder à de nombreux services de l'État en utilisant un compte dont vous disposez déjà. Utilisez-le pour ÉduConnect !

Vous pouvez vous connecter :

- avec votre compte **FranceConnect** (Impôts, Ameli.fr, etc)
- avec votre compte **ÉduConnect** que vous pouvez créer en cliquant sur "Je n'ai pas de compte".



Le numéro de téléphone que vous indiquez lors de la création du compte doit être le numéro connu par l'établissement scolaire.

Activation du compte

L'activation est réservée aux représentants légaux

Pour avoir accès aux services concernant les élèves ci-dessous, vous devez confirmer que vous êtes bien représentant(s) légal(e) de ces élèves et renseigner leur date de naissance.

Je confirme mon identité

Nom
Dupont

Prénom
Pierre

Je renseigne mon n° de téléphone portable

Indiquez le numéro de téléphone portable communiqué à l'école ou à l'établissement scolaire. Il est indispensable pour activer votre compte.

N° de téléphone portable
Pour les numéros hors France métropolitaine, merci d'indiquer l'indicatif régional.

FR +33 - 612345678

[Précédent](#) [Suivant](#)


4. Confirmation de vos coordonnées

Le site vous confirme vos coordonnées et vous invite à saisir une adresse e-mail si elle n'est pas déjà connue.

Cliquez ensuite sur "Retour à mes services"

Mon compte ÉduConnect

Les élèves dont je suis le représentant légal

 Léo DUPONT

[Ajout d'un élève depuis un autre compte](#)

Pierre DUPONT

Identifiant
p.dupont23

Mot de passe [Modifier](#)

.....


Adresse mail [Confirmer](#)

pierre.dupont@gmail.com

[Vous devez confirmer votre adresse mail →](#)

Téléphone portable [Modifier](#)

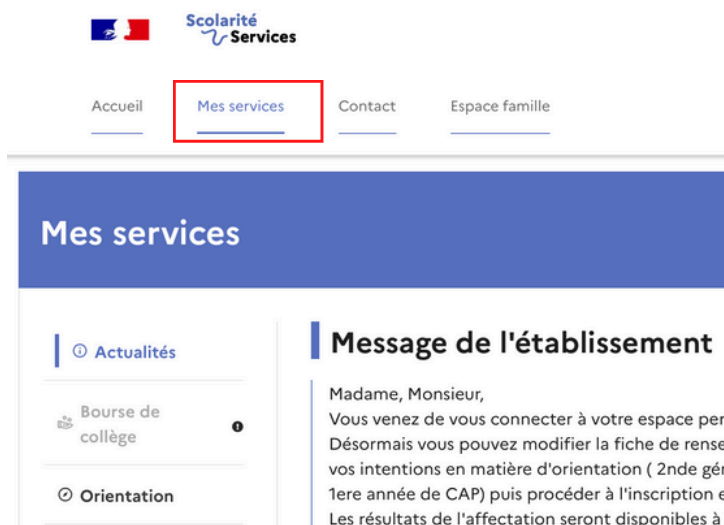
+33 6 12 34 56 78

Afficher les alertes de mon compte à chaque connexion  Activer

Retour à mes services

5.1. Accéder à "Mes services"

Accédez en haut à "Mes services".



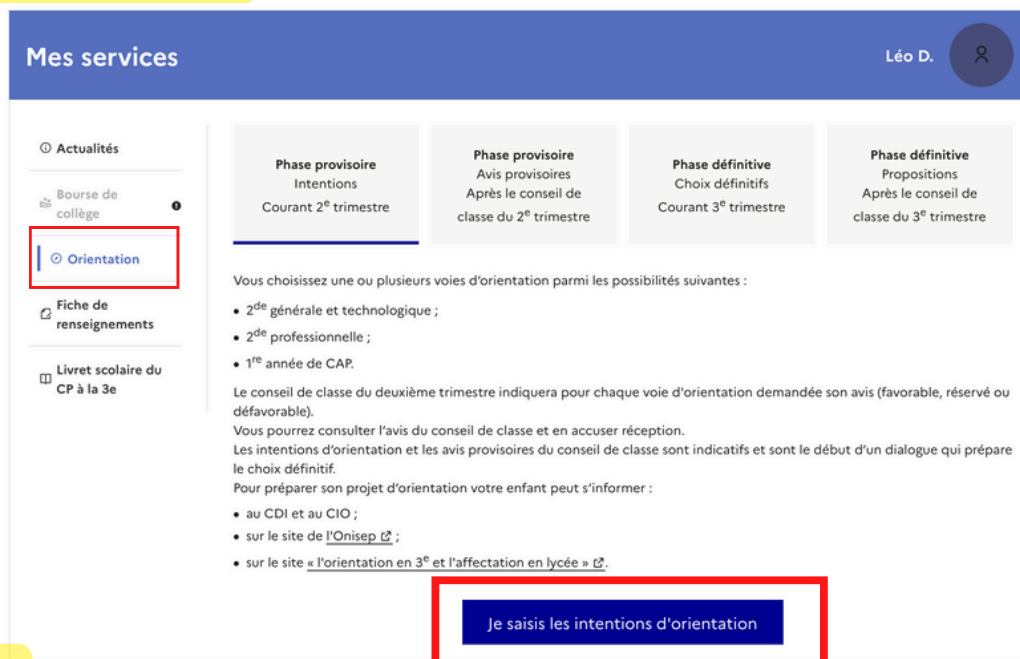
5.2. Sélectionner l'enfant concerné

Si vous avez plusieurs enfants scolarisés, cliquez sur l'icône pour choisir l'enfant concerné par la saisie des intentions.



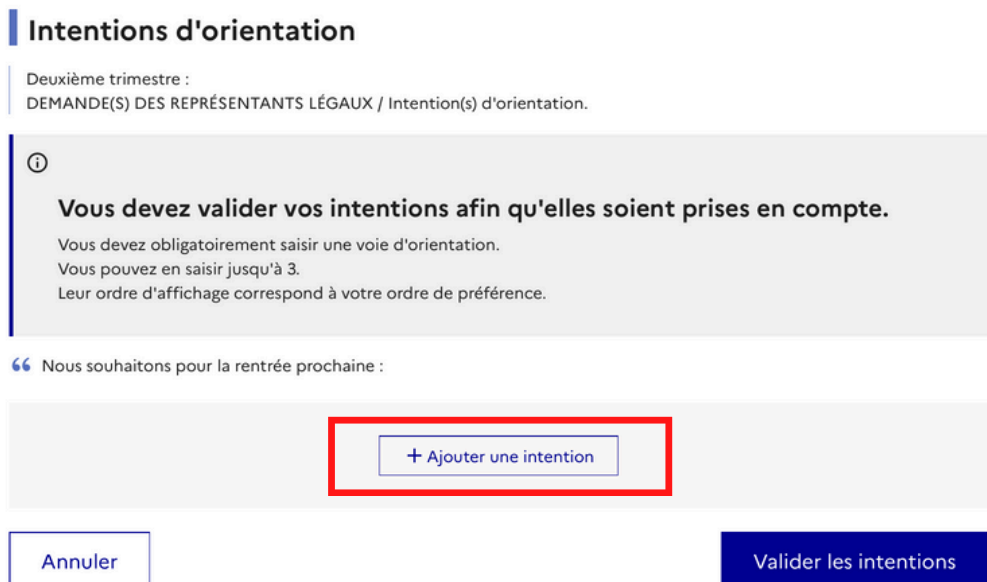
6. Accéder au service "Orientation"

Cliquez à gauche sur "Orientation" puis sur le bouton "Je saisis les intentions d'orientation".



7. Saisir les intentions

Cliquez sur le bouton "Ajouter une intention".



8.1. Intention de rang 1

Pour l'intention de rang 1, choisissez parmi les trois orientations proposées puis validez.

→ Rang 1

Les champs suivis d'une étoile sont obligatoires.

Veuillez sélectionner une voie d'orientation : (*)

☒ 2de générale et technologique ou 2de STHR
STHR : Sciences et Technologies de l'Hôtellerie et de la Restauration

☐ 2de professionnelle

☐ 1re année de CAP

[Annuler](#) [Valider](#)

8.2. Intention de rang 2

Saisissez éventuellement une intention de rang 2. S'il s'agit de la 2de professionnelle, vous pouvez préciser la spécialité et le statut scolaire, puis validez.

→ Rang 2

Les champs suivis d'une étoile sont obligatoires.

Veuillez sélectionner une voie d'orientation : (*)

☐ 2de générale et technologique ou 2de STHR
STHR : Sciences et Technologies de l'Hôtellerie et de la Restauration

☒ 2de professionnelle

☐ 1re année de CAP

2de professionnelle :

Vous pouvez préciser la/les spécialité(s) ou famille(s) de métiers (256 caractères maximum) :

cuisine

☒ **Sous statut scolaire**
Votre enfant reste élève ; il suit des enseignements généraux et professionnels au lycée professionnel ; il effectue des périodes de formation (stages) en entreprise de plusieurs semaines durant son cursus de formation.

☐ **Sous statut d'apprenti**
Votre enfant devient apprenti et est considéré comme un salarié avec un contrat de travail. Son temps de formation est partagé entre un centre de formation d'apprentis (CFA) et une entreprise. Votre enfant doit dès maintenant se mettre à la recherche d'un employeur. Il peut être accompagné dans cette démarche par le CFA.

[Annuler](#) [Valider](#)

9.1. Récapitulatif des intentions

Intentions d'orientation

Deuxième trimestre :
DEMANDE(S) DES REPRÉSENTANTS LÉGAUX / Intention(s) d'orientation.

①

Vous devez valider vos intentions afin qu'elles soient prises en compte.

Vous devez obligatoirement saisir une voie d'orientation.
Vous pouvez en saisir jusqu'à 3.
Leur ordre d'affichage correspond à votre ordre de préférence.

“ Nous souhaitons pour la rentrée prochaine :

Rang 1 [↑](#) [↓](#) [🗑️](#)

2de générale et technologique ou 2de STHR →

Rang 2 [↑](#) [↓](#) [🗑️](#)

2de professionnelle
Spécialité(s) ou famille(s) de métiers : cuisine
Statut : scolaire →

[+ Ajouter une intention](#)

[Annuler](#)

[Valider les intentions](#)

9.2. Modifier les intentions

Vous pouvez modifier l'ordre des intentions ou les supprimer avec les icônes de droite.



10. Valider les intentions

Après avoir cliqué sur le bouton "Valider les intentions", un récapitulatif est affiché à l'écran et il vous est également envoyé par courriel.

Vous pouvez encore modifier vos intentions si nécessaire.

Intentions d'orientation

Deuxième trimestre :
DEMANDE(S) DES REPRÉSENTANTS LÉGAUX / Intention(s) d'orientation.

①

Vos intentions ont bien été validées

Vous pouvez modifier vos demandes d'orientation jusqu'à la fermeture du téléservice.

“ Nous souhaitons pour la rentrée prochaine :

Rang 1

2de générale et technologique ou 2de STHR

[Modifier les intentions](#)